


Chytrý Detektor Vozidla VD900-433

ÚVOD

VD 900-433 série je nový **bezdrátový detektor vozidla** kompaktních rozměrů. Tento inovativní detektor je typu Plug a Play, zařízení vše v jednom, které funguje ve frekvenčním rozsahu 433MHz a je ideálním řešením pro detekci vozidla při odjezdu z veřejného nebo pracovního parkování. Obsahuje také webové rozhraní které umožňuje jednoduchou instalaci a použití.



Technická specifikace

| | |
|-------------------|------------------|
| Frekvence provozu | 433MHz ISM Band |
| Zdroj napájení | Baterie DC 3.6 v |
| Rozměry | 215mm × 125mm |

Aplikace:

- Obsluha parkoviště
- Ovládání přístupu vozidla

Detektor Vozidla Instrukce k instalaci

Před instalací

- Odstraňte 4 šrouby ze spodní části krytu
- Otevřete spodní kryt
- Zapojte přípojku na své místo
- Zavřete zpátky spodní kryt, je velice důležité jej zapečetit zpátky na své místo

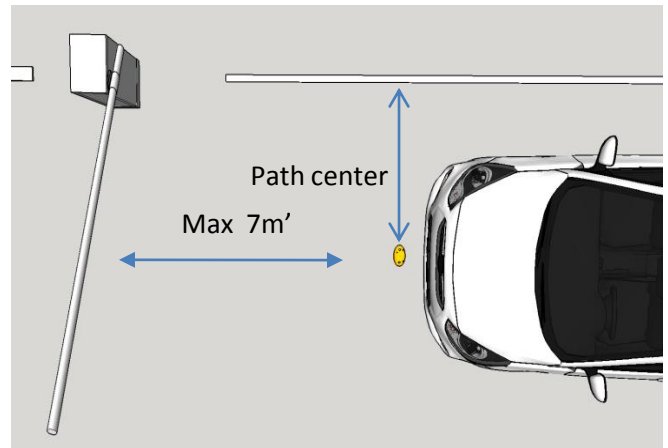


Výhody:

- Zdroj napájení je vybaven baterií která vydrží přibližně 5 let (1000 vstupů za den)
- Udrží přibližně 1000 kg váhy
- **UPOZORNĚNÍ: Nepoužívejte pro ochranu osoby**

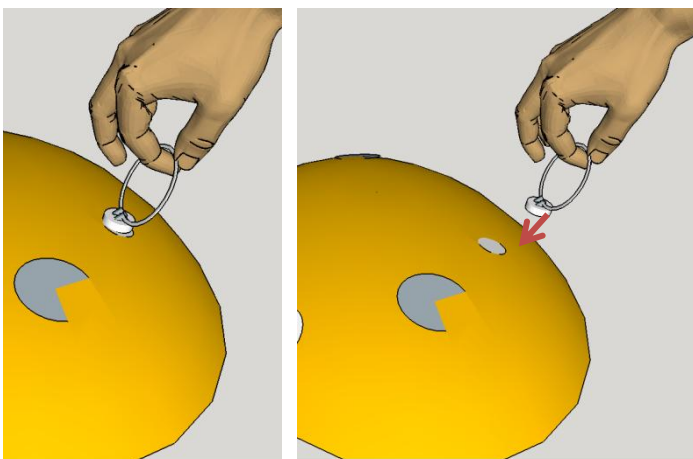
1

Umístěte detektor vozidla do středu silnice na čistý povrch, aby nad ním vozidlo projelo (upevněte jej pomocí dodaných šroubů).



2

Pro aktivaci detektoru použijte magnet, který je součástí detektoru. Přiložte magnet na bod nastavení a čekejte na 5 pomalých pípnutí s konečným rychlým zvukem. Po posledním zvuku odstraňte magnet nejméně 50 cm od detektoru.



3

Příprava: Přidejte nový detektor do Pal SG –WR jednotky s RF technologií jako je: PWA, PWB, PWI. Zadejte identifikační číslo detektoru/ů.

1. Add detector serial
2. Add the unit number
3. Send